

Übersicht Verwaltung gesamt

Gesamtanzahl MA 2263
 Gesamtanzahl Frauen 1398
 Gesamtanzahl Männer 865



















Stichtag 30.06.2006
 (Anlage 1)

Besoldungs-/Entgeltgruppe	Verwaltungsberufe			Technik, Handwerk, Naturwissenschaft			Sozial- und Erziehungsdienst, pädagogische Berufe			medizinischer Dienst/Gesundheit			wöchentliche Arbeitszeit								Funktion		
	davon			davon									Vollzeit		Teilzeit								
	gesamt			gesamt			gesamt			gesamt					bis 20,5 Std.		bis 30 Std.		bis 41 Std.				
B 9	1		1											1									
B 6	1		1											1									
B 5	1		1											1									
B 4	2	1	1										1	1									
B 3																							
B 2	2	1	1	1		1				1	1		1	2		1					1	1	
A 16	EG 15 Ü	6		6	2		2			2	2			9		1						8	
A 15	EG 15	8	1	7	3	2	1			5	4	1	4	6	2	2				1	1	3	7
A 14	EG 14	23	4	19	12	2	10	5	4	1	5	3	2	10	27	1	5	1		1		5	18
A 13 hD	EG 13	14	6	8	20	4	16	4	2	2	1	1		5	22	2	4	2		4		5	14
A 13 gD	EG 12	17	7	10	52	12	40	2		2				5	41	8	8	4		2	3	5	11
A 12	EG 11	67	24	43	65	17	48	9	6	3				27	82	7	8	9	1	4	3	15	18
A 11	EG 10	77	42	35	32	8	24	15	9	6				29	61	14	3	11	1	5		5	9
A 9 gD/10	EG 9	248	176	72	48	23	25	156	137	19	1	1		202	109	83	4	27	1	25	2	9	5
A 8, A 9 mD	EG 8	180	147	33	99	13	86	149	145	4	1	1		182	115	77	6	37	1	10	1	3	1
	EG 7				10	2	8	6	6					3	8	4		1					
A 7	EG 6	149	134	15	182	29	153	33	31	2	3	3		76	163	69	7	43		9			
A 6	EG 5	128	112	16	32	5	27	105	99	6	5	5		86	47	91	2	29		15			
	EG 4				59	5	54	1	1					2	54	2		2					
	EG 3	6	4	2	9	3	6	14	14					8	7	6		4	1	3			
	EG 1, 2, 2Ü				95	95										91		4					
Anw. gD		17	15	2										15	2								
Anw. mD		3		3										3									
Sonstige/Praktikanten		55	24	31				4	3	1				27	32								
Azubis		8	5	3										5	3								
Festgehälter											2	2											
		1013	703	310	721	220	501	503	457	46	26	18	8	688	797	457	51	174	5	79	10	51	92

Übersicht Verwaltung gesamt

Gesamtanzahl MA 2256
 Gesamtanzahl Frauen 1405
 Gesamtanzahl Männer 851

Stichtag 30.06.2009
 (Anlage 2)

Besoldungs-/Entgeltgruppe	Verwaltungsberufe			Technik, Handwerk, Naturwissenschaft			Sozial- und Erziehungsdienst, pädagogische Berufe			medizinischer Dienst/Gesundheit			wöchentliche Arbeitszeit								Funktion			
	davon			davon			gesamt			gesamt			Vollzeit		bis 20,5 Std.		bis 30 Std.		bis 41 Std.					
	gesamt			gesamt			gesamt			gesamt														
B 9	1		1											1										
B 6	1		1											1										
B 5	1		1											1										
B 4	2		2											2										
B 3																								
B 2	3	1	2	1		1			1		1	1	3			1						1	2	
A 16	EG 15 Ü	5		5	4	1	3		2		2	1	8			2					1	9		
A 15	EG 15	7	2	5	3	1	2		5	4	1	5	6	2	1					1	3	6		
A 14	EG 14	18	2	16	13	2	11	4	3	1	4	3	1	6	23	1	6	3			6	22		
A 13 hD	EG 13	16	9	7	18	6	12	6	3	3	1	1		7	17	4	4	4		4	1	9	13	
A 13 gD	EG 12	15	7	8	52	11	41	2		2				5	41	9	7	2		2	3	4	11	
A 12	EG 11	65	25	40	75	24	51	9	5	4				31	82	9	9	6	1	8	3	23	29	
A 11	EG 10	85	49	36	27	5	22	15	9	6				28	57	12	5	18	1	5	1	12	18	
A 9 gD/10	EG 9	233	170	63	50	25	25	167	145	22				184	97	86	11	36	2	34		12	7	
A 8, A 9 mD	EG 8	169	141	28	91	12	79	150	147	3				167	107	63	3	41		29		4	3	
	EG 7				9	2	7	4	4					2	7	2		2						
A 7	EG 6	149	133	16	183	28	155	66	61	5	2	2		90	172	68	4	41		25			1	
A 6	EG 5	90	78	12	33	3	30	103	99	4	6	6		69	43	71	3	36		10				
	EG 4				55	5	50							2	48	2	2	1						
	EG 3	5	3	2	7	3	4	41	40	1				21	6	14		8	1	3				
	EG 1, 2, 2Ü				82	82										78		4						
Anw. gD		17	11	6	1		1							11	7									
Anw. mD					15		15								15									
Sonstige/Praktikanten		55	29	26				2	2					31	26									
Azubis		6	1	5	2		2							1	7									
Festgehälter											2	2					2							
		943	661	282	721	210	511	569	518	51	23	16	7	662	777	421	60	202	5	120	9	75	121	

Übersicht Verwaltung gesamt

Gesamtanzahl MA -7
 Gesamtanzahl Frauen 7
 Gesamtanzahl Männer -14

Veränderung zwischen 2006 und 2009
 (Anlage 3)

Besoldungs-/ Entgeltgruppe	Verwaltungsberufe			Technik, Handwerk, Naturwissenschaft			Sozial- und Erziehungsdienst, pädagogische Berufe			medizinischer Dienst/Gesundheit			wöchentliche Arbeitszeit								Funktion		
	davon			davon			gesamt			gesamt			Vollzeit		Teilzeit								
	gesamt			gesamt			gesamt			gesamt					bis 20,5 Std.		bis 30 Std.		bis 41 Std.				
B 9																							
B 6																							
B 5																							
B 4		-1	1									-1	1								-1	1	
B 3																							
B 2	1		1										1										1
A 16	EG 15 Ü	-1	-1	2	1	1						1	-1		1						1	1	
A 15	EG 15	-1	1	-2	-1	1						1			-1					-1		-1	
A 14	EG 14	-5	-2	-3	1	1	-1	-1		-1	-1	-4	-4		1	2			-1		1	4	
A 13 hD	EG 13	2	3	-1	-2	2	-4	2	1	1		2	-5	2		2				1	4	-1	
A 13 gD	EG 12	-2		-2	-1	1								1	-1	-2					-1		
A 12	EG 11	-2	1	-3	10	7	3		-1	1		4		2	1	-3			4		8	11	
A 11	EG 10	8	7	1	-5	-3	-2					-1	-4	-2	2	7				1	7	9	
A 9 gD/10	EG 9	-15	-6	-9	2	2		11	8	3	-1	-1		-18	-12	3	7	9	1	9	-2	3	2
A 8, A 9 mD	EG 8	-11	-6	-5	-8	-1	-7	1	2	-1	-1	-1		-15	-8	-14	-3	4	-1	19	-1	1	2
	EG 7			-1		-1		-2	-2					-1	-1	-2		1					
A 7	EG 6	-1	1	1	-1	2	33	30	3	-1	-1	14	9	-1	-3	-2			16			1	
A 6	EG 5	-38	-34	-4	1	-2	3	-2		-2	1	1		-17	-4	-20	1	7		-5			
	EG 4			-4		-4	-1	-1							-6		2	-1					
	EG 3	-1	-1	-2		-2	27	26	1			13	-1	8		4							
	EG 1, 2, 2Ü			-13	-13										-13								
Anw. gD		-4	4	1		1							-4	5									
Anw. mD		-3	-3	15		15								12									
Sonstige/Praktikanten		5	-5				-2	-1	-1			4	-6										
Azubis		-2	-4	2		2							-4	4									
Festgehälter																							
		-70	-42	-28	0	-10	10	66	61	5	-3	-2	-1	-26	-20	-36	7	28	0	41	-1		