


Wipphöhe: max. 1,00 m  
 Wippbalken: Stahlrohr, feuerverzinkt  
 Haltegriff: Edelstahlrohr  
 Sitzplatte: Hochdrucklaminat 20 mm  
 Stahlblechgehäuse: feuerverzinkt  
 Wippmechanik: eingriffsicher und stoßgedämpft, selbstschmierende Gleitlager

Als Sonderausstattung gegen Mehrpreis lieferbar:  
 - Stahlblechgehäuse zusätzlich pulverbeschichtet und einbrennlackiert, verschiedene Farben nach RAL möglich EUR 80,--  
 - Wippbalken zusätzlich pulverbeschichtet und einbrennlackiert, verschiedene Farben nach RAL möglich EUR 120,--


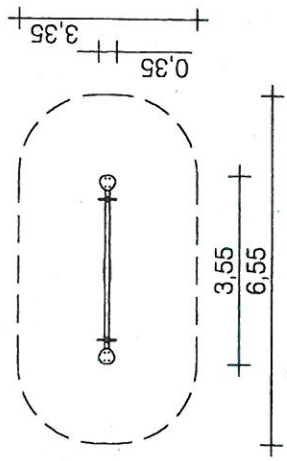


**Balkenwippe**

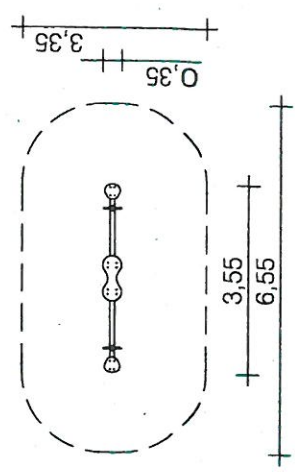
Mittig zusätzliche Sitzplatte



0-44340-000



0-44341-000



**Balkendoppelwippe**

Wipphöhe: max. 1,05 m

**Balkendoppelwippe**

Mittig zusätzliche Sitzplatte

*Spielplatz Am Stadtpark, Kol. 23*

