



14. November 2024

Evaluation der städtischen Förderprogramme

**Ausschuss für Bürgereingaben und
Umwelt**



Stadt Leverkusen

Inhalt

1. Ausgangslage

2. Evaluation

- Förderprogramm „Neuerrichtung von Photovoltaikanlagen“
- Förderprogramm „Entsiegelung, Dach- und Fassadenbegrünung“



Ausgangslage



Schnelle Umsetzung der Ratsbeschlüsse

Förderprogramme „Neuerrichtung von Photovoltaikanlagen“ und „Entsiegelung, Dach- und Fassadenbegrünung“

- Ratsbeschluss der Vorlagen Nr. 2023/2255 und Nr. 2023/2256 am 25.09.2023
- Inkrafttreten der Förderrichtlinien am 16.10.2023
- Inkrafttreten 1. Änderung der Förderrichtlinien (Vorlage Nr. 2024/2748/1) am 13.05.2024
- Öffnung der Antragstellung (digital und postalisch) am 16.10.2023
 - Überzeichnung und Schließung der Antragstellung (PV) bereits am 17.10.2023
- Förderprogramm Gebäudebegrünung bis Haushaltssperre in 2024 weitergeführt
- In 2024 geplante Antragsöffnung Förderprogramm Photovoltaik aufgrund der Haushaltssperre nicht durchgeführt
- Reservierungsbescheide aus 2023 von Haushaltssperre nicht betroffen
- Haushaltsmittel in 2023: jeweils 100.000 € je Förderprogramm
- Haushaltsmittel in 2024: jeweils 200.000 € je Förderprogramm



Evaluation



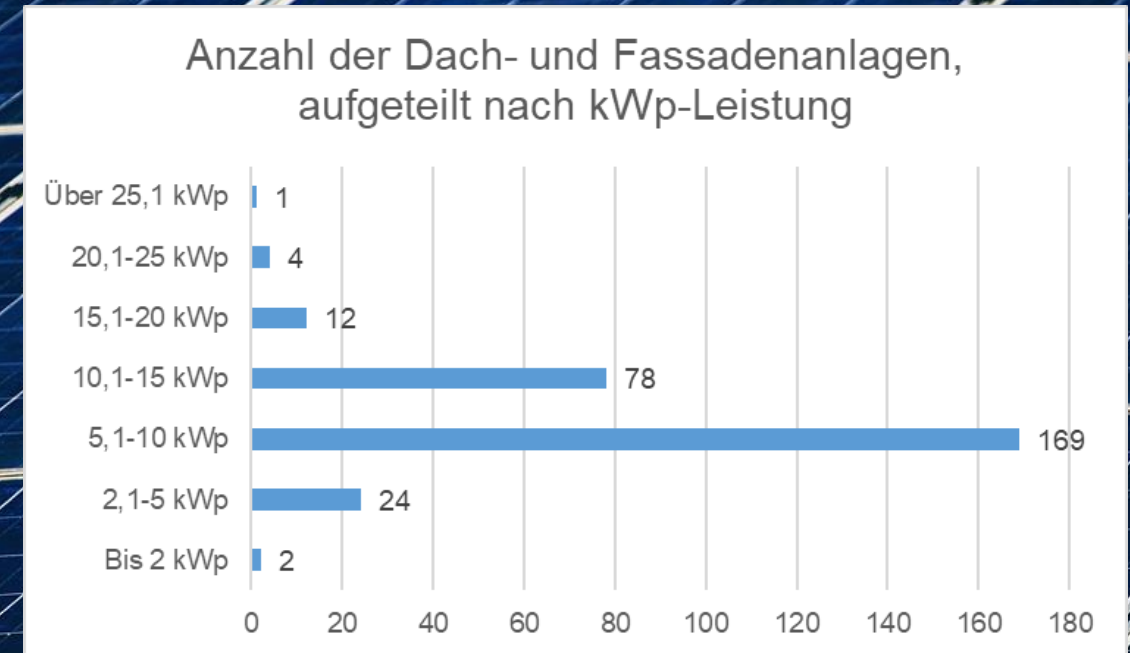
Förderprogramm „Neuerrichtung von Photovoltaikanlagen“

Kategorie	Anzahl Anträge	Summe Förderung
Gesamtsumme Anträge	654	---
Summe	442	268.885 €
Auszahlungen in 2023	196	119.700 €
Umgesetzte Reservierungen, ausgezahlt in 2024	243	147.530 €
Reservierungen mit Fristverlängerung bis 19.09.2024 <i>(noch nicht ausgezahlt, Nachreichungen bis 19.11.2024 möglich)</i>	3	1.655 €
Kategorie	Anzahl Anträge	Summe Förderung
Summe	212	---
Reservierungen Bewilligungszeitraum abgelaufen <i>(Auszahlung nicht mehr möglich)</i>	29	---
Zurückgenommene Anträge	8	---
Ablehnungen	25	---
Unvollständige Anträge	150	---



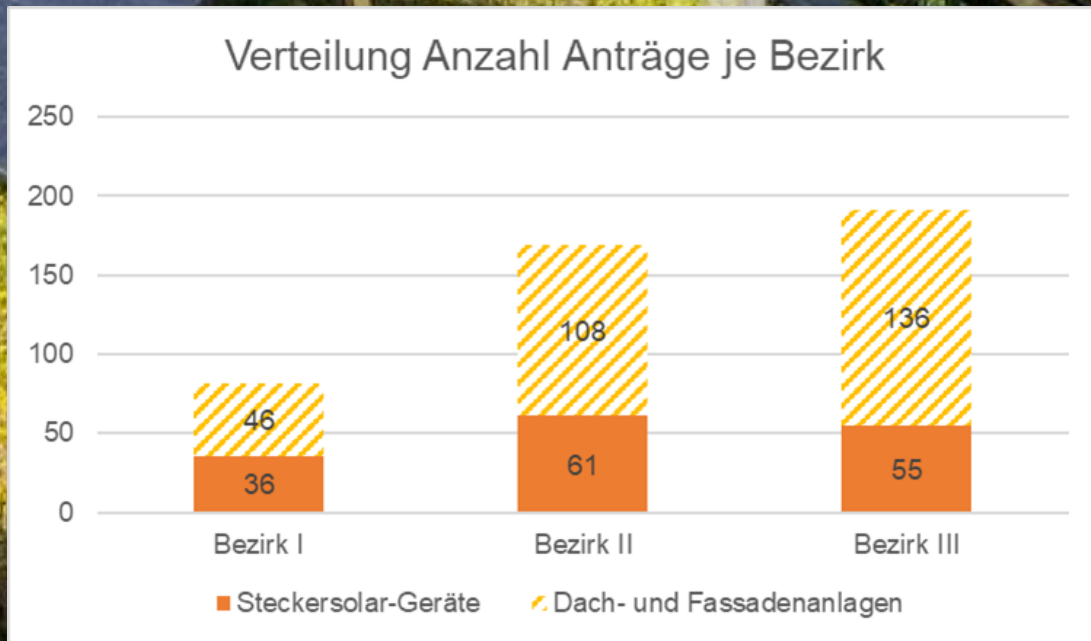
kWp-Leistung der geförderten Photovoltaikanlagen

- Die geförderten Anlagen haben zusammengerechnet eine Kilowatt Peak-Leistung von ca. 2.700
- Kilowatt Peak (kurz kWp) ist Kennwert für theoretisch mögliche Photovoltaik-Leistung (Spitzenleistung)
- Ermöglicht einfachen Vergleich verschiedener Solarzellen



Verteilung Anträge auf Stadtbezirke

- Bezirk I: 82 Anträge
- Bezirk II: 169 Anträge
- Bezirk III: 191 Anträge



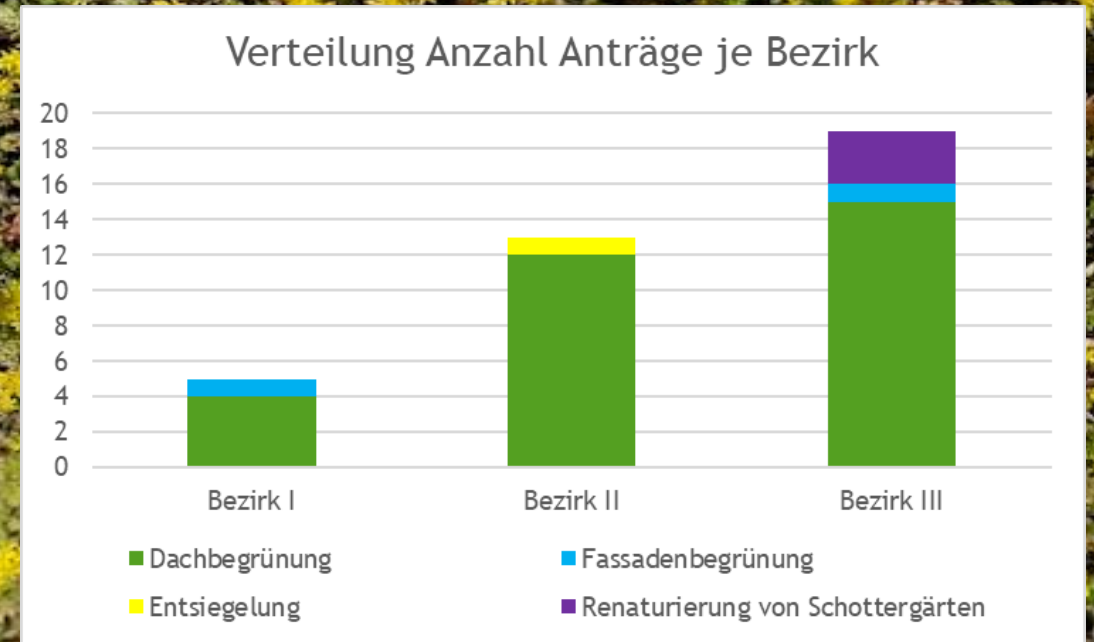
Förderprogramm „Entsiegelung, Dach- und Fassadenbegrünung“

Kategorie	Anzahl Anträge 2023 und 2024	Summe Förderung
Auszahlungen	24	29.480 €
Reservierungen <i>(noch nicht ausgezahlt, Nachreichungen noch nicht erfolgt)</i>	13	19.900 €
Ablehnungen	7	---
Summe	44	49.380 €



Begrünte Fläche und Verteilung Anträge auf Stadtbezirke

- Begrünte Fläche insgesamt: 2.518 m²
 - Bezirk I: 149 m²
 - Bezirk II: 707 m²
 - Bezirk III: 1.663 m²
- Fassadenbegrünungen sind hier nicht eingerechnet, da die begrünte Fläche vor der Anpflanzung ggf. noch nicht bekannt ist.





Verteilung der Begrünungsarten

- Dachbegrünungen sind mit Abstand die häufigste Form der Begrünung


Art der Begrünung	Anzahl Anträge
Dachbegrünung	31
Fassadenbegrünung	2
Entsiegelung	1
Renaturierung von Schottergärten	3



Vergleich Vorher / Nachher: Dachbegrünung



Vergleich Vorher / Nachher: Fassadenbegrünung



Vergleich Vorher / Nachher: Entsiegelung (Schottergarten)



Vielen Dank für Ihre Aufmerksamkeit!

Stadt Leverkusen

FB 31 – Mobilität und Klimaschutz

Hauptstraße 105

51373 Leverkusen

31-klima@stadt.leverkusen.de

