

Anlage 2

Übersicht Verwaltung gesamt

Gesamtanzahl MA 2383
 Gesamtanzahl Frauen 1538
 Gesamtanzahl Männer 845

Stichtag 30.06.2015

Besoldungs-/ Entgeltgruppe	Verwaltungsberufe			Technik, Handwerk, Naturwissenschaft			Sozial- und Erziehungsdienst, pädagogische Berufe			medizinischer Dienst/Gesundheit			wöchentliche Arbeitszeit								Funktion				
	davon			davon			davon			davon			Vollzeit		Teilzeit										
	gesamt	Frauen	Männer	gesamt	Frauen	Männer	gesamt	Frauen	Männer	gesamt	Frauen	Männer	Frauen	Männer	bis 20,5 Std.		bis 30 Std.		bis 41 Std.		Frauen	Männer			
															Frauen	Männer	Frauen	Männer	Frauen	Männer					
B 9	1		1	0			0			0				1									1		
B 5	2		2	0			0			0				2									2		
B 4	2	1	1	0			0			0			1	1								1	1		
B 2	3	1	2	0			0			1	1		1	3								1	3		
A 16	EG 15 Ü	AT	3	3		4		4	0			1		1	3	5						3	4		
A 15	EG 15		7	1	6	3	2	1	1	1		3	2	1	5	8					1	5	8		
A 14	EG 14		18	7	11	8	1	7	1		1	4	3	1	6	20			2		3	6	18		
A 13 hD	EG 13		12	8	4	12	4	8	8	6	2	1	1		9	13	6		1		3	1	5	13	
A 13 gD	EG 12	S 18	18	8	10	50	13	37	1		1	0			11	43	4		3	2	3	3	6	17	
A 12	EG 11	S 17	64	32	32	62	24	38	9	5	4	0			30	63	15	4	8	3	8	4	20	25	
A 11	EG 10	S 15 - S 16	104	60	44	24	9	15	19	13	6	0			40	60	19		13	1	10	4	18	22	
A 9 gD/10	EG 9	S 9 - S 14	217	157	60	44	17	27	169	146	23	0			195	100	73	6	29	3	23	1	12	13	
A 8, A 9 mD	EG 8	S 6 - S 8	171	139	32	104	5	99	325	313	12	1	1		260	140	99	1	58		41	2	4	1	
	EG 7		0			5	2	3	2	2		0			3	3	1								
A 7	EG 6	S 5	147	130	17	203	33	170	3		3	2	2		72	188	52	1	24	1	17		1	2	
A 6	EG 5	S 4	99	88	11	27	2	25	35	30	5	3	3		40	39	59	1	19	1	5				
	EG 4	S 3	1	1		47	5	42	124	122	2	0			50	44	41		16		21				
	EG 3		7	6	1	4	2	2	0			3	3		2	2	6		2	1	1				
	EG 1, 2, 2Ü	S 2	0			42	42		0			0					41		1						
Anw. gD			18	13	5	2		2	0			0			13	7									
Anw. mD			9	7	2	6	1	5	0			0			8	7									
Sonstige/Praktikanten			90	42	48	0			1	1		0			43	48									
Azubis			2	2		2		2	9	9		0			11	2									
Festgehälter			0			0			12	7	5	1		1	7	5		1							
			995	706	289	649	162	487	719	655	64	20	15	5	810	804	416	14	176	12	136	15	82	130	

Übersicht FB 01 + OB

Gesamtanzahl MA 23
 Gesamtanzahl Frauen 14
 Gesamtanzahl Männer 9

Besoldungs-/ Entgeltgruppe	Verwaltungsberufe			Technik, Handwerk, Naturwissenschaft			Sozial- und Erziehungsdienst, pädagogische Berufe			medizinischer Dienst/Gesundheit			wöchentliche Arbeitszeit								Funktion		
	davon			davon			davon			davon			Vollzeit		bis 20,5 Std.		Teilzeit bis 30 Std.		bis 41 Std.				
	gesamt	♀	♂	gesamt	♀	♂	gesamt	♀	♂	gesamt	♀	♂	♀	♂	♀	♂	♀	♂	♀	♂	♀	♂	
B 9	1		1	0			0			0				1									1
B 5	0			0			0			0													
B 4	0			0			0			0													
B 3	0			0			0			0													
B 2	0			0			0			0													
A 16	EG 15 Ü	AT	0			0			0														
A 15	EG 15		0			0			0														
A 14	EG 14		4	3	1	0			0				3	1								1	1
A 13 hD	EG 13		0			0			0														
A 13 gD	EG 12	S 18	1	1		0			0									1					
A 12	EG 11	S 17	7	4	3	0			0				3	3				1				1	
A 11	EG 10	S 15 - S 16	2		2	0			0					2									
A 9 gD/10	EG 9	S 9 - S 14	3	3		0			0				2		1								
A 8, A 9 mD	EG 8	S 6 - S 8	4	3	1	0			0				2	1				1					
	EG 7		0			0			0														
A 7	EG 6	S 5	0			1		1	0					1									
A 6	EG 5	S 4	0			0			0														
	EG 4	S 3	0			0			0														
	EG 3		0			0			0														
	EG 1, 2, 2Ü	S 2	0			0			0														
Anw. gD			0			0			0														
Anw. mD			0			0			0														
Sonstige/Praktikanten			0			0			0														
Azubis			0			0			0														
Festgehälter			0			0			0														
			22	14	8	1	0	1	0	0	0	0	10	9	1	0	3	0	0	0	2	2	

Übersicht FB 03

Gesamtanzahl MA 4
 Gesamtanzahl Frauen 4
 Gesamtanzahl Männer 0

Besoldungs-/ Entgeltgruppe	Verwaltungsberufe			Technik, Handwerk, Naturwissenschaft			Sozial- und Erziehungsdienst, pädagogische Berufe			medizinischer Dienst/Gesundheit			wöchentliche Arbeitszeit							Funktion				
	davon			davon			davon			davon			Vollzeit		bis 20,5 Std.		Teilzeit bis 30 Std.		bis 41 Std.					
	gesamt			gesamt			gesamt			gesamt														
B 9	0			0			0			0														
B 5	0			0			0			0														
B 4	0			0			0			0														
B 3	0			0			0			0														
B 2	0			0			0			0														
A 16	EG 15 Ü	AT	0			0			0															
A 15	EG 15		0			0			0															
A 14	EG 14		0			0			0															
A 13 hD	EG 13		1	1		0			0				1										1	
A 13 gD	EG 12	S 18	0			0			0															
A 12	EG 11	S 17	0			0			0															
A 11	EG 10	S 15 - S 16	1	1		0			0									1					1	
A 9 gD/10	EG 9	S 9 - S 14	0			0			1	1								1						
A 8, A 9 mD	EG 8	S 6 - S 8	0			0			0															
	EG 7		0			0			0															
A 7	EG 6	S 5	1	1		0			0							1								
A 6	EG 5	S 4	0			0			0															
	EG 4	S 3	0			0			0															
	EG 3		0			0			0															
	EG 1, 2, 2Ü	S 2	0			0			0															
Anw. gD			0			0			0															
Anw. mD			0			0			0															
Sonstige/Praktikanten			0			0			0															
Azubis			0			0			0															
Festgehälter			0			0			0															
			3	3	0	0	0	0	1	1	0	0	0	0	1	0	1	0	2	0	0	0	2	0

Übersicht FB 14

Gesamtanzahl MA 15
 Gesamtanzahl Frauen 6
 Gesamtanzahl Männer 9

Besoldungs-/ Entgeltgruppe	Verwaltungsberufe			Technik, Handwerk, Naturwissenschaft			Sozial- und Erziehungsdienst, pädagogische Berufe			medizinischer Dienst/Gesundheit			wöchentliche Arbeitszeit							Funktion			
	davon			davon			davon			davon			Vollzeit		bis 20,5 Std.		Teilzeit bis 30 Std.		bis 41 Std.				
	gesamt			gesamt			gesamt			gesamt													
B 9	0			0			0			0													
B 5	0			0			0			0													
B 4	0			0			0			0													
B 3	0			0			0			0													
B 2	1		1	0			0			0				1									1
A 16	EG 15 Ü	AT	0			0			0														
A 15	EG 15		1		1	0			0					1									1
A 14	EG 14		0			1		1	0					1									1
A 13 hD	EG 13		0			0			0														
A 13 gD	EG 12	S 18	1		1	1		1	0					2									1
A 12	EG 11	S 17	7	4	3	0			0				1	3	3								
A 11	EG 10	S 15 - S 16	1	1		0			0									1					
A 9 gD/10	EG 9	S 9 - S 14	0			0			0														
A 8, A 9 mD	EG 8	S 6 - S 8	1	1		1		1	0					1	1								
	EG 7		0			0			0														
A 7	EG 6	S 5	0			0			0														
A 6	EG 5	S 4	0			0			0														
	EG 4	S 3	0			0			0														
	EG 3		0			0			0														
	EG 1, 2, 2Ü	S 2	0			0			0														
Anw. gD			0			0			0														
Anw. mD			0			0			0														
Sonstige/Praktikanten			0			0			0														
Azubis			0			0			0														
Festgehälter			0			0			0														
			12	6	6	3	0	3	0	0	0	0	0	1	9	4	0	1	0	0	0	0	4

Übersicht Dez. II

Gesamtanzahl MA 4
 Gesamtanzahl Frauen 3
 Gesamtanzahl Männer 1

Besoldungs-/ Entgeltgruppe	Verwaltungsberufe			Technik, Handwerk, Naturwissenschaft			Sozial- und Erziehungsdienst, pädagogische Berufe			medizinischer Dienst/Gesundheit			wöchentliche Arbeitszeit								Funktion					
	davon			davon			davon			davon			Vollzeit		Teilzeit											
	gesamt			gesamt			gesamt			gesamt					bis 20,5 Std.		bis 30 Std.		bis 41 Std.							
B 9	0			0			0			0																
B 5	1		1	0			0			0				1											1	
B 4	0			0			0			0																
B 3	0			0			0			0																
B 2	0			0			0			0																
A 16	EG 15 Ü	AT	0			0			0			0														
A 15	EG 15		0			0			0			0														
A 14	EG 14		0			0			0			0														
A 13 hD	EG 13		1	1		0			0			0														
A 13 gD	EG 12	S 18	0			0			0			0		1												
A 12	EG 11	S 17	0			0			0			0														
A 11	EG 10	S 15 - S 16	1	1		0			0			0												1		
A 9 gD/10	EG 9	S 9 - S 14	1	1		0			0			0		1												
A 8, A 9 mD	EG 8	S 6 - S 8	0			0			0			0														
	EG 7		0			0			0			0														
A 7	EG 6	S 5	0			0			0			0														
A 6	EG 5	S 4	0			0			0			0														
	EG 4	S 3	0			0			0			0														
	EG 3		0			0			0			0														
	EG 1, 2, 2Ü	S 2	0			0			0			0														
Anw. gD			0			0			0			0														
Anw. mD			0			0			0			0														
Sonstige/Praktikanten			0			0			0			0														
Azubis			0			0			0			0														
Festgehälter			0			0			0			0														
			4	3	1	0	0	0	0	0	0	0	0	2	1	0	0	0	0	0	0	0	1	0	0	1

Gesamtanzahl MA 100
 Gesamtanzahl Frauen 69
 Gesamtanzahl Männer 31

Besoldungs-/ Entgeltgruppe	Verwaltungsberufe			Technik, Handwerk, Naturwissenschaft			Sozial- und Erziehungsdienst, pädagogische Berufe			medizinischer Dienst/Gesundheit			wöchentliche Arbeitszeit								Funktion				
	davon			davon			davon			davon			Vollzeit		Teilzeit										
	gesamt	Frauen	Männer	gesamt	Frauen	Männer	gesamt	Frauen	Männer	gesamt	Frauen	Männer	Frauen	Männer	bis 20,5 Std.		bis 30 Std.		bis 41 Std.		Frauen	Männer			
															Frauen	Männer	Frauen	Männer	Frauen	Männer			Frauen	Männer	
B 9	0			0			0			0															
B 5	0			0			0			0															
B 4	0			0			0			0															
B 3	0			0			0			0															
B 2	0			0			0			0															
A 16	EG 15 Ü	AT	1	1		0			0			0			1									1	
A 15	EG 15		1		1	0			0			0				1									1
A 14	EG 14		2	1	1	0			0			0			1						1			1	1
A 13 hD	EG 13		1		1	0			0			0			1										1
A 13 gD	EG 12	S 18	2		2	1		1	0			0				3									1
A 12	EG 11	S 17	10	7	3	0			0			0			2	1	2		2	1	1	1		4	1
A 11	EG 10	S 15 - S 16	14	9	5	1		1	0			0			5	6	1		2		1			2	1
A 9 gD/10	EG 9	S 9 - S 14	15	14	1	1		1	2	1	1	0			11	3	2		1		1				1
A 8, A 9 mD	EG 8	S 6 - S 8	5	3	2	1	1		0			0			4	2									1
	EG 7		0			0			0			0													
A 7	EG 6	S 5	8	6	2	2	1	1	0			0			5	3	1		2					1	1
A 6	EG 5	S 4	3	2	1	0			0			0			1	1									
	EG 4	S 3	0			0			1	1		0			1										
	EG 3		0			0			0			0													
	EG 1, 2, 2Ü	S 2	0			0			0			0													
Anw. gD			18	13	5	0			0			0			13	5									
Anw. mD			9	7	2	0			0			0			7	2									
Sonstige/Praktikanten			0			0			0			0													
Azubis			2	2		0			0			0			2										
Festgehälter			0			0			0			0													
			91	65	26	6	2	4	3	2	1	0	0	0	52	29	6	0	7	1	4	1		9	9

Gesamtanzahl MA 112
 Gesamtanzahl Frauen 80
 Gesamtanzahl Männer 32

Besoldungs-/ Entgeltgruppe	Verwaltungsberufe			Technik, Handwerk, Naturwissenschaft			Sozial- und Erziehungsdienst, pädagogische Berufe			medizinischer Dienst/Gesundheit			wöchentliche Arbeitszeit								Funktion		
	davon			davon			davon			davon			Vollzeit		Teilzeit								
	gesamt			gesamt			gesamt			gesamt					bis 20,5 Std.		bis 30 Std.		bis 41 Std.				
B 9	0			0			0			0													
B 5	0			0			0			0													
B 4	0			0			0			0													
B 3	0			0			0			0													
B 2	1		1	0			0			0			1										1
A 16	EG 15 Ü	AT	0			0			0														
A 15	EG 15		1		1	0			0				1										1
A 14	EG 14		1		1	0			0				1										1
A 13 hD	EG 13		1		1	0			0				1										1
A 13 gD	EG 12	S 18	2		2	0			0				2										2
A 12	EG 11	S 17	14	8	6	0			0			7	6						1			6	4
A 11	EG 10	S 15 - S 16	17	13	4	0			0			6	4	5			1		1			2	2
A 9 gD/10	EG 9	S 9 - S 14	38	29	9	0			0			17	9	5			3		4				1
A 8, A 9 mD	EG 8	S 6 - S 8	25	19	6	0			0			17	6				1		1				1
	EG 7		0			0			0														
A 7	EG 6	S 5	6	5	1	0			0			3	1	2									
A 6	EG 5	S 4	6	6		0			0			1		5									
	EG 4	S 3	0			0			0														
	EG 3		0			0			0														
	EG 1, 2, 2Ü	S 2	0			0			0														
Anw. gD			0			0			0														
Anw. mD			0			0			0														
Sonstige/Praktikanten			0			0			0														
Azubis			0			0			0														
Festgehälter			0			0			0														
			112	80	32	0	0	0	0	0	0	0	51	32	17	0	5	0	7	0	9	13	

Dez. III

Gesamtanzahl MA 10
 Gesamtanzahl Frauen 9
 Gesamtanzahl Männer 1

Besoldungs-/ Entgeltgruppe	Verwaltungsberufe			Technik, Handwerk, Naturwissenschaft			Sozial- und Erziehungsdienst, pädagogische Berufe			medizinischer Dienst/Gesundheit			wöchentliche Arbeitszeit								Funktion			
	davon			davon			davon			davon			Vollzeit		bis 20,5 Std.		Teilzeit bis 30 Std.		bis 41 Std.					
	gesamt			gesamt			gesamt			gesamt														
B 9	0			0			0			0														
B 5	0			0			0			0														
B 4	1		1	0			0			0			1									1		
B 3	0			0			0			0														
B 2	0			0			0			0														
A 16	EG 15 Ü	AT	0			0			0															
A 15	EG 15		0			0			0															
A 14	EG 14		0			0			0															
A 13 hD	EG 13		0			0			0															
A 13 gD	EG 12	S 18	1	1		0			0											1				
A 12	EG 11	S 17	1	1		0			0			1												
A 11	EG 10	S 15 - S 16	2	2		0			0			1		1										
A 9 gD/10	EG 9	S 9 - S 14	2	2		0			0			1		1										
A 8, A 9 mD	EG 8	S 6 - S 8	0			0			0															
	EG 7		0		2	2			0			2												
A 7	EG 6	S 5	0			0			0															
A 6	EG 5	S 4	1	1		0			0						1									
	EG 4	S 3	0			0			0															
	EG 3		0			0			0															
	EG 1, 2, 2Ü	S 2	0			0			0															
Anw. gD			0			0			0															
Anw. mD			0			0			0															
Sonstige/Praktikanten			0			0			0															
Azubis			0			0			0															
Festgehälter			0			0			0															
			8	7	1	2	2	0	0	0	0	0	0	5	1	3	0	0	0	0	1	0	0	1

Übersicht FB 30

Gesamtanzahl MA 62
 Gesamtanzahl Frauen 38
 Gesamtanzahl Männer 24

Besoldungs-/ Entgeltgruppe	Verwaltungsberufe			Technik, Handwerk, Naturwissenschaft			Sozial- und Erziehungsdienst, pädagogische Berufe			medizinischer Dienst/Gesundheit			wöchentliche Arbeitszeit								Funktion							
	davon			davon			davon			davon			Vollzeit		Teilzeit													
	gesamt	Frauen	Männer	gesamt	Frauen	Männer	gesamt	Frauen	Männer	gesamt	Frauen	Männer	Frauen	Männer	bis 20,5 Std.		bis 30 Std.		bis 41 Std.		Frauen	Männer						
															Frauen	Männer	Frauen	Männer	Frauen	Männer								
B 9	0			0			0			0																		
B 5	0			0			0			0																		
B 4	0			0			0			0																		
B 3	0			0			0			0																		
B 2	1	1		0			0			0			1														1	
A 16	EG 15 Ü	AT	0			0			0			0																
A 15	EG 15		0			0			0			0																
A 14	EG 14		2	1	1	0			0			0		1				1										1
A 13 hD	EG 13		2	2		0			0			0		2														
A 13 gD	EG 12	S 18	2	1	1	0			0			0		1								1				1	1	
A 12	EG 11	S 17	0			0			0			0																
A 11	EG 10	S 15 - S 16	6	4	2	0			0			0		2	1			3								3	1	
A 9 gD/10	EG 9	S 9 - S 14	12	5	7	0			0			0		3	6	1	1					1						
A 8, A 9 mD	EG 8	S 6 - S 8	13	9	4	0			0			0		7	4	1		1										
	EG 7		0			0			0			0																
A 7	EG 6	S 5	19	13	6	1		1	0			0		10	7	3												
A 6	EG 5	S 4	4	2	2	0			0			0		1	2	1												
	EG 4	S 3	0			0			0			0																
	EG 3		0			0			0			0																
	EG 1, 2, 2Ü	S 2	0			0			0			0																
Anw. gD			0			0			0			0																
Anw. mD			0			0			0			0																
Sonstige/Praktikanten			0			0			0			0																
Azubis			0			0			0			0																
Festgehälter			0			0			0			0																
			61	38	23	1	0	1	0	0	0	0	0	0	0	0	0	24	23	7	1	5	0	2	0	5	3	

Übersicht FB 32

Gesamtanzahl MA 48
 Gesamtanzahl Frauen 28
 Gesamtanzahl Männer 20

Besoldungs-/ Entgeltgruppe	Verwaltungsberufe			Technik, Handwerk, Naturwissenschaft			Sozial- und Erziehungsdienst, pädagogische Berufe			medizinischer Dienst/Gesundheit			wöchentliche Arbeitszeit								Funktion							
	davon			davon			davon			davon			Vollzeit		Teilzeit													
	gesamt	Frauen	Männer	gesamt	Frauen	Männer	gesamt	Frauen	Männer	gesamt	Frauen	Männer	Frauen	Männer	bis 20,5 Std.		bis 30 Std.		bis 41 Std.		Frauen	Männer						
															Frauen	Männer	Frauen	Männer	Frauen	Männer								
B 9	0			0			0			0																		
B 5	0			0			0			0																		
B 4	0			0			0			0																		
B 3	0			0			0			0																		
B 2	0			0			0			0																		
A 16	EG 15 Ü	AT	0			0			0			0																
A 15	EG 15		1		1	0			0			0			1												1	
A 14	EG 14		1	1		0			0			0														1		
A 13 hD	EG 13		1		1	0			0			0			1												1	
A 13 gD	EG 12	S 18	1		1	7	3	4	0			0			1	4	1		1	1						1		
A 12	EG 11	S 17	5	3	2	10	4	6	0			0			2	6	1	1	2		2				2	1	1	1
A 11	EG 10	S 15 - S 16	2	1	1	5	4	1	0			0				2	1		2		2							
A 9 gD/10	EG 9	S 9 - S 14	8	6	2	0			0			0			1	2	4		1									
A 8, A 9 mD	EG 8	S 6 - S 8	4	4		1		1	0			0			2	1	1		1									
	EG 7		0			0			0			0																
A 7	EG 6	S 5	1	1		0			0			0				1												
A 6	EG 5	S 4	0			0			0			0																
	EG 4	S 3	0			0			0			0																
	EG 3		0			0			0			0																
	EG 1, 2, 2Ü	S 2	0			0			0			0																
Anw. gD			0			0			0			0																
Anw. mD			0			0			0			0																
Sonstige/Praktikanten			0			0			0			0																
Azubis			0			0			0			0																
Festgehälter			0			0			1	1	0	0	0	0		1											3	3
			24	16	8	23	11	12	1	1	0	0	0	0	6	18	9	1	7	1	5	1				3	3	

Übersicht FB 33

Gesamtanzahl MA 71
 Gesamtanzahl Frauen 51
 Gesamtanzahl Männer 20

Besoldungs-/ Entgeltgruppe	Verwaltungsberufe			Technik, Handwerk, Naturwissenschaft			Sozial- und Erziehungsdienst, pädagogische Berufe			medizinischer Dienst/Gesundheit			wöchentliche Arbeitszeit								Funktion			
	davon			davon			davon			davon			Vollzeit		Teilzeit									
	gesamt	Frauen	Männer	gesamt	Frauen	Männer	gesamt	Frauen	Männer	gesamt	Frauen	Männer	bis 20,5 Std.		bis 30 Std.		bis 41 Std.		Frauen	Männer				
													Frauen	Männer	Frauen	Männer	Frauen	Männer			Frauen	Männer		
B 9	0			0			0			0														
B 5	0			0			0			0														
B 4	0			0			0			0														
B 3	0			0			0			0														
B 2	0			0			0			0														
A 16	EG 15 Ü	AT	0			0			0															
A 15	EG 15		0			0			0															
A 14	EG 14		1		1	0			0				1									1		
A 13 hD	EG 13		0			0			0															
A 13 gD	EG 12	S 18	3	1	2	0			0				1	2							1	1		
A 12	EG 11	S 17	2		2	0			0					2								1		
A 11	EG 10	S 15 - S 16	4	2	2	0			0				2				1			1		1		
A 9 gD/10	EG 9	S 9 - S 14	6	4	2	0			0				1	1	2		1	1			1	1		
A 8, A 9 mD	EG 8	S 6 - S 8	34	26	8	0			1	1			17	8	4		2		4		1			
	EG 7		0			0			0															
A 7	EG 6	S 5	12	11	1	0			0				5	1	3		2			1				
A 6	EG 5	S 4	7	5	2	0			0				4	2			1							
	EG 4	S 3	0			0			0															
	EG 3		1	1		0			0															
	EG 1, 2, 2Ü	S 2	0			0			0											1				
Anw. gD			0			0			0															
Anw. mD			0			0			0															
Sonstige/Praktikanten			0			0			0															
Azubis			0			0			0															
Festgehälter			0			0			0															
			70	50	20	0	0	0	1	1	0	0	0	0	30	17	9	0	6	2	6	1	3	5

Übersicht FB 36

Gesamtanzahl MA 185
 Gesamtanzahl Frauen 122
 Gesamtanzahl Männer 63

Besoldungs-/ Entgeltgruppe	Verwaltungsberufe			Technik, Handwerk, Naturwissenschaft			Sozial- und Erziehungsdienst, pädagogische Berufe			medizinischer Dienst/Gesundheit			wöchentliche Arbeitszeit								Funktion						
	davon			davon			davon			davon			Vollzeit		Teilzeit												
	gesamt			gesamt			gesamt			gesamt					bis 20,5 Std.		bis 30 Std.		bis 41 Std.								
B 9	0			0			0			0																	
B 5	0			0			0			0																	
B 4	0			0			0			0																	
B 3	0			0			0			0																	
B 2	0			0			0			0																	
A 16	EG 15 Ü	AT	0			0			0			0															
A 15	EG 15		1		1	0			0			0				1											1
A 14	EG 14		0			0			0			0															
A 13 hD	EG 13		0			0			0			0															
A 13 gD	EG 12	S 18	1	1		0			0			0			1												1
A 12	EG 11	S 17	0			0			0			0															
A 11	EG 10	S 15 - S 16	1		1	0			0			0				1											
A 9 gD/10	EG 9	S 9 - S 14	11	7	4	0			0			0			5	3			1			1		1		3	2
A 8, A 9 mD	EG 8	S 6 - S 8	16	13	3	0			0			0			8	3	3		2							1	
	EG 7		0			0			0			0															
A 7	EG 6	S 5	17	14	3	1	1		0			0			5	3	3		3			4					
A 6	EG 5	S 4	43	40	3	0			0			0			7	2	18	1	14			1					
	EG 4	S 3	0			0			1	1		0										1					
	EG 3		2	2		0			0			0										2					
	EG 1, 2, 2Ü	S 2	0			0			0			0															
Anw. gD			0			0			0			0															
Anw. mD			0			0			0			0															
Sonstige/Praktikanten			91	43	48	0			0			0			43	48											
Azubis			0			0			0			0															
Festgehälter			0			0			0			0															
			183	120	63	1	1	0	1	1	0	0	0	0	69	61	24	1	23	0	6	1			5	3	

Übersicht FB 37

Gesamtanzahl MA 198
 Gesamtanzahl Frauen 9
 Gesamtanzahl Männer 189

Besoldungs-/ Entgeltgruppe	Verwaltungsberufe			Technik, Handwerk, Naturwissenschaft			Sozial- und Erziehungsdienst, pädagogische Berufe			medizinischer Dienst/Gesundheit			wöchentliche Arbeitszeit						Funktion						
	davon			davon			davon			davon			Vollzeit		Teilzeit										
	gesamt			gesamt			gesamt			gesamt					bis 20,5 Std.		bis 30 Std.		bis 41 Std.						
B 9	0			0			0			0															
B 5	0			0			0			0															
B 4	0			0			0			0															
B 3	0			0			0			0															
B 2	0			0			0			0															
A 16	EG 15 Ü	AT	0			1		1	0						1								1		
A 15	EG 15		0			0			0																
A 14	EG 14		0			1		1	0						1								1		
A 13 hD	EG 13		0			1		1	0						1								1		
A 13 gD	EG 12	S 18	0			1		1	0						1								1		
A 12	EG 11	S 17	0			3	1	2	0						2	1							2		
A 11	EG 10	S 15 - S 16	1		1	7		7	0						8								5		
A 9 gD/10	EG 9	S 9 - S 14	1		1	4		4	0						5								2		
A 8, A 9 mD	EG 8	S 6 - S 8	2	2		89		89	0						89	1					1				
	EG 7		0			0			0																
A 7	EG 6	S 5	2	2		75	1	74	0					3	74										
A 6	EG 5	S 4	2	2		0			0					2											
	EG 4	S 3	0			0			0																
	EG 3		0			0			0																
	EG 1, 2, 2Ü	S 2	0			0			0																
Anw. gD			0			2		2	0						2										
Anw. mD			0			6	1	5	0					1	5										
Sonstige/Praktikanten			0			0			0																
Azubis			0			0			0																
Festgehälter			0			0			0																
			8	6	2	190	3	187	0	0	0	0	0	0	6	189	2	0	0	0	0	1	0	0	13

Übersicht FB 39

Gesamtanzahl MA 8
 Gesamtanzahl Frauen 6
 Gesamtanzahl Männer 2

Besoldungs-/ Entgeltgruppe	Verwaltungsberufe			Technik, Handwerk, Naturwissenschaft			Sozial- und Erziehungsdienst, pädagogische Berufe			medizinischer Dienst/Gesundheit			wöchentliche Arbeitszeit						Funktion								
	davon			davon			davon			davon			Vollzeit		Teilzeit												
	gesamt			gesamt			gesamt			gesamt					bis 20,5 Std.	bis 30 Std.	bis 41 Std.										
B 9	0			0			0			0																	
B 5	0			0			0			0																	
B 4	0			0			0			0																	
B 2	0			0			0			0																	
A 16	EG 15 Ü	AT	0			0			1	1			1													1	
A 15	EG 15		0			0			0																		
A 14	EG 14		0			0			2	2								1		1						1	
A 13 hD	EG 13		1	1		0			1	1			1		1												
A 13 gD	EG 12	S 18	0			0			0																		
A 12	EG 11	S 17	0			0			0																		
A 11	EG 10	S 15 - S 16	0			0			0																		
A 9 gD/10	EG 9	S 9 - S 14	1	1		0			0						1												
A 8, A 9 mD	EG 8	S 6 - S 8	1	1		0			0						1												
	EG 7		0			0			0																		
A 7	EG 6	S 5	0			0			0																		
A 6	EG 5	S 4	0			0			0																		
	EG 4	S 3	0			0			0																		
	EG 3		0			0			0																		
	EG 1, 2, 2Ü	S 2	0			0			0																		
Anw. gD			0			0			0																		
Anw. mD			0			0			0																		
Sonstige/Praktikanten			0			0			0																		
Azubis			0			0			0																		
Festgehälter			0			0			1								1										
			3	3	0	0	0	0	0	0	0	5	3	2	1	1	3	1	1	0	1	0	1	0	1	1	

Übersicht FB 50

Gesamtanzahl MA 108
 Gesamtanzahl Frauen 72
 Gesamtanzahl Männer 30

Besoldungs-/ Entgeltgruppe	Verwaltungsberufe			Technik, Handwerk, Naturwissenschaft			Sozial- und Erziehungsdienst, pädagogische Berufe			medizinischer Dienst/Gesundheit			wöchentliche Arbeitszeit								Funktion						
	davon			davon			davon			davon			Vollzeit		Teilzeit												
	gesamt			gesamt			gesamt			gesamt					bis 20,5 Std.		bis 30 Std.		bis 41 Std.								
B 9	0			0			0			0																	
B 5	0			0			0			0																	
B 4	0			0			0			0																	
B 2	0			0			0			0																	
A 16	EG 15 Ü	AT	1	1		0			0			0			1										1		
A 15	EG 15		0			0			0			0															
A 14	EG 14		1		1	0			0			0			1												
A 13 hD	EG 13		1	1		0			0			0												1		1	
A 13 gD	EG 12	S 18	0			0			0			0															
A 12	EG 11	S 17	2		2	0			1	1		0			1	1		1								1	
A 11	EG 10	S 15 - S 16	15	8	7	0			1		1	0			5	7	2						1	1	3	4	
A 9 gD/10	EG 9	S 9 - S 14	39	25	14	0			8	7	1	0			20	15	8		3				1		1		
A 8, A 9 mD	EG 8	S 6 - S 8	18	16	2	0			0			0			4	1	4	1	5				3				
	EG 7		0			0			0			0															
A 7	EG 6	S 5	7	7		1		1	2		2	0			4	3	2		1								
A 6	EG 5	S 4	5	4	1	2		2	2		2	0				5	3		1								
	EG 4	S 3	0			0			0			0															
	EG 3		2	2		0			0			0					2										
	EG 1, 2, 2Ü	S 2	0			0			0			0															
Anw. gD			0			0			0			0															
Anw. mD			0			0			0			0															
Sonstige/Praktikanten			0			0			0			0															
Azubis			0			0			0			0															
Festgehälter			0			0			0			0															
			91	64	27	3	0	3	14	8	6	0	0	0	35	33	21	2	10	0	6	1	6	5			

Übersicht AGL - zur Verfügung gestellte Beamtinnen und Beamte

Gesamtanzahl MA 39
 Gesamtanzahl Frauen 26
 Gesamtanzahl Männer 13

Besoldungs-/ Entgeltgruppe	Verwaltungsberufe			Technik, Handwerk, Naturwissenschaft			Sozial- und Erziehungsdienst, pädagogische Berufe			medizinischer Dienst/Gesundheit			wöchentliche Arbeitszeit								Funktion			
	davon			davon			davon			davon			Vollzeit		Teilzeit									
	gesamt			gesamt			gesamt			gesamt					bis 20,5 Std.	bis 30 Std.	bis 41 Std.							
B 9	0			0			0			0														
B 5	0			0			0			0														
B 4	0			0			0			0														
B 2	0			0			0			0														
A 16	EG 15 Ü	AT	0			0			0															
A 15	EG 15		0			0			0															
A 14	EG 14		0			0			0															
A 13 hD	EG 13		2	2		0			0					1						1		1		
A 13 gD	EG 12	S 18	0			0			0															
A 12	EG 11	S 17	3	1	2	0			0					1	1						1	1		
A 11	EG 10	S 15 - S 16	8	3	5	0			1	1					5		1			3		2	1	
A 9 gD/10	EG 9	S 9 - S 14	19	15	4	0			0					7	4	4		1		3				
A 8, A 9 mD	EG 8	S 6 - S 8	4	2	2	0			0					1	2			1						
	EG 7		0			0			0															
A 7	EG 6	S 5	1	1		0			0							1								
A 6	EG 5	S 4	1	1		0			0							1								
	EG 4	S 3	0			0			0															
	EG 3		0			0			0															
	EG 1, 2, 2Ü	S 2	0			0			0															
Anw. gD			0			0			0															
Anw. mD			0			0			0															
Sonstige/Praktikanten			0			0			0															
Azubis			0			0			0															
Festgehälter			0			0			0															
			38	25	13	0	0	0	1	1	0	0	0	0	10	12	6	0	3	0	7	1	3	2

Übersicht FB 53

Gesamtanzahl MA 20
 Gesamtanzahl Frauen 15
 Gesamtanzahl Männer 5

Besoldungs-/ Entgeltgruppe	Verwaltungsberufe			Technik, Handwerk, Naturwissenschaft			Sozial- und Erziehungsdienst, pädagogische Berufe			medizinischer Dienst/Gesundheit			wöchentliche Arbeitszeit								Funktion			
	davon			davon			davon			davon			Vollzeit		bis 20,5 Std.		bis 30 Std.		bis 41 Std.					
	gesamt			gesamt			gesamt			gesamt														
B 9	0			0			0			0														
B 5	0			0			0			0														
B 4	0			0			0			0														
B 2	0			0			0			1		1		1								1		
A 16	EG 15 Ü	AT	0			0			0			0												
A 15	EG 15		0			0			0			3	2	1	2	1						1	1	
A 14	EG 14		0			0			0			2	1	1	1	1							1	
A 13 hD	EG 13		0			0			0			0												
A 13 gD	EG 12	S 18	0			0			0			0												
A 12	EG 11	S 17	0			0			0			0												
A 11	EG 10	S 15 - S 16	1		1	0			0			0				1								
A 9 gD/10	EG 9	S 9 - S 14	0			1	1		0			0			1									
A 8, A 9 mD	EG 8	S 6 - S 8	1	1		2	1	1	2	2		0				1	3			1				
	EG 7		0			0			0			0												
A 7	EG 6	S 5	0			0			0			0												
A 6	EG 5	S 4	0			0			1	1		3	3		3		1							
	EG 4	S 3	0			0			0			0												
	EG 3		0			0			0			3	3		1		2							
	EG 1, 2, 2Ü	S 2	0			0			0			0												
Anw. gD			0			0			0			0												
Anw. mD			0			0			0			0												
Sonstige/Praktikanten			0			0			0			0												
Azubis			0			0			0			0												
Festgehälter			0			0			0			0												
			2	1	1	3	2	1	3	3	0	12	9	3	8	5	6	0	0	0	1	0	1	3

Übersicht Dez. IV

Gesamtanzahl MA 9
 Gesamtanzahl Frauen 7
 Gesamtanzahl Männer 2

Besoldungs-/ Entgeltgruppe	Verwaltungsberufe			Technik, Handwerk, Naturwissenschaft			Sozial- und Erziehungsdienst, pädagogische Berufe			medizinischer Dienst/Gesundheit			wöchentliche Arbeitszeit								Funktion						
	davon			davon			davon			davon			Vollzeit		bis 20,5 Std.		bis 30 Std.		bis 41 Std.								
	gesamt			gesamt			gesamt			gesamt																	
B 9	0			0			0			0																	
B 5	1		1	0			0			0				1												1	
B 4	0			0			0			0																	
B 2	0			0			0			0																	
A 16	EG 15 Ü	AT	0			0			0																		
A 15	EG 15		0			0			0																		
A 14	EG 14		0			0			0																		
A 13 hD	EG 13		0			0			0																		
A 13 gD	EG 12	S 18	0			0			0																		
A 12	EG 11	S 17	1		1	0			0								1										
A 11	EG 10	S 15 - S 16	4	4		0			0				3					1									
A 9 gD/10	EG 9	S 9 - S 14	0			0			0																		
A 8, A 9 mD	EG 8	S 6 - S 8	1	1		0			0																		
	EG 7		0			0			0																		
A 7	EG 6	S 5	1	1		0			0								1										
A 6	EG 5	S 4	0			0			0																		
	EG 4	S 3	0			0			0																		
	EG 3		1	1		0			0				1														
	EG 1, 2, 2Ü	S 2	0			0			0																		
Anw. gD			0			0			0																		
Anw. mD			0			0			0																		
Sonstige/Praktikanten			0			0			0																		
Azubis			0			0			0																		
Festgehälter			0			0			0																		
			9	7	2	0	0	0	0	0	0	0	0	4	1	1	1	2	0	0	0						

Übersicht FB 40

Gesamtanzahl MA 114
 Gesamtanzahl Frauen 92
 Gesamtanzahl Männer 22

Besoldungs-/ Entgeltgruppe	Verwaltungsberufe			Technik, Handwerk, Naturwissenschaft			Sozial- und Erziehungsdienst, pädagogische Berufe			medizinischer Dienst/Gesundheit			wöchentliche Arbeitszeit								Funktion			
	davon			davon			davon			davon			Vollzeit		Teilzeit									
	gesamt			gesamt			gesamt			gesamt					bis 20,5 Std.		bis 30 Std.		bis 41 Std.					
B 9	0			0			0			0														
B 5	0			0			0			0														
B 4	0			0			0			0														
B 2	0			0			0			0														
A 16	EG 15 Ü	AT	0			0			0			0												
A 15	EG 15		1	1		0			0			0			1								1	
A 14	EG 14		2		2	0			1		1	0				3								2
A 13 hD	EG 13		0			0			0			0												
A 13 gD	EG 12	S 18	0			0			0			0												
A 12	EG 11	S 17	3	1	2	0			0			0			1	2							1	2
A 11	EG 10	S 15 - S 16	4	2	2	0			1	1		0			2	1	1					1	1	
A 9 gD/10	EG 9	S 9 - S 14	14	8	6	0			2	1	1	0			3	7	3		2		1			1
A 8, A 9 mD	EG 8	S 6 - S 8	6	5	1	0			2	2		1	1		3	1	4		1					
	EG 7		0			0			1	1		0			1									
A 7	EG 6	S 5	51	51		0			0			0			11		21		10		9			
A 6	EG 5	S 4	12	12		1		1	0			0			3		8		2					
	EG 4	S 3	0			0			0			0												
	EG 3		0			2		2	0			0					2							
	EG 1, 2, 2Ü	S 2	0			0			0			0												
Anw. gD			0			0			0			0												
Anw. mD			0			0			0			0												
Sonstige/Praktikanten			0			0			0			0												
Azubis			0			0			0			0												
Festgehälter			0			0			10	6	4	0			6	4								
			93	80	13	3	0	3	17	11	6	1	1	0	31	18	39	0	15	0	10	1	3	5

Übersicht FB 51

Gesamtanzahl MA 755
 Gesamtanzahl Frauen 686
 Gesamtanzahl Männer 69

Besoldungs-/ Entgeltgruppe	Verwaltungsberufe			Technik, Handwerk, Naturwissenschaft			Sozial- und Erziehungsdienst, pädagogische Berufe			medizinischer Dienst/Gesundheit			wöchentliche Arbeitszeit								Funktion				
	davon			davon			davon			davon			Vollzeit		bis 20,5 Std.		bis 30 Std.		bis 41 Std.						
	gesamt			gesamt			gesamt			gesamt															
B 9	0			0			0			0															
B 5	0			0			0			0															
B 4	0			0			0			0															
B 2	0			0			0			0															
A 16	EG 15 Ü	AT	1	1		0			0			0		1									1		
A 15	EG 15		0			0			1	1		0										1		1	
A 14	EG 14		1		1	0			0			0			1									1	
A 13 hD	EG 13		0			0			8	6	2	0		1	2	4						1		2	
A 13 gD	EG 12	S 18	1	1		0			1		1	0		1	1								1	1	
A 12	EG 11	S 17	3	1	2	0			8	4	4	0		4	6							1		4	5
A 11	EG 10	S 15 - S 16	5	3	2	0			16	11	5	0		8	6	5		1				1		2	4
A 9 gD/10	EG 9	S 9 - S 14	29	22	7	0			156	136	20	0		99	20	38	5	11	2	10			3		
A 8, A 9 mD	EG 8	S 6 - S 8	12	11	1	0			320	308	12	0		178	12	72		40		29	1		1		
	EG 7		0			0			1	1		0				1									
A 7	EG 6	S 5	8	7	1	0			0			0		4	1	1		2							
A 6	EG 5	S 4	12	11	1	5		5	31	29	2	0		17	7	18		1	1	4					
	EG 4	S 3	1	1		0			122	120	2	0		47	2	38		15		21					
	EG 3		1		1	0			0			0								1					
	EG 1, 2, 2Ü	S 2	0			2	2		0			0				1		1							
Anw. gD			0			0			0			0													
Anw. mD			0			0			0			0													
Sonstige/Praktikanten			0			0			0			0													
Azubis			0			0			9	9		0		9											
Festgehälter			0			0			1	1		0		1											
			74	58	16	7	2	5	674	626	48	0	0	0	370	58	178	5	71	4	67	2	13	13	



















Übersicht Dez. V Büro 60

Gesamtanzahl MA 8
 Gesamtanzahl Frauen 7
 Gesamtanzahl Männer 1

Besoldungs-/ Entgeltgruppe	Verwaltungsberufe			Technik, Handwerk, Naturwissenschaft			Sozial- und Erziehungsdienst, pädagogische Berufe			medizinischer Dienst/Gesundheit			wöchentliche Arbeitszeit								Funktion							
	davon			davon			davon			davon			Vollzeit		Teilzeit													
	gesamt			gesamt			gesamt			gesamt					bis 20,5 Std.		bis 30 Std.		bis 41 Std.									
B 9	0			0			0			0																		
B 5	0			0			0			0																		
B 4	1	1		0			0			0			1													1		
B 3	0			0			0			0																		
B 2	0			0			0			0																		
A 16	EG 15 Ü	AT		0			0			0																		
A 15	EG 15		1		1		0			0				1													1	
A 14	EG 14		0				0			0																		
A 13 hD	EG 13		1	1			0			0			1														1	
A 13 gD	EG 12	S 18	0		1	1				0					1													
A 12	EG 11	S 17	0				0			0																		
A 11	EG 10	S 15 - S 16	2	2			0			0			1													1		
A 9 gD/10	EG 9	S 9 - S 14	1	1			0			0			1															
A 8, A 9 mD	EG 8	S 6 - S 8	1	1			0			0																1		
	EG 7		0				0			0																		
A 7	EG 6	S 5	0				0			0																		
A 6	EG 5	S 4	0				0			0																		
	EG 4	S 3	0				0			0																		
	EG 3		0				0			0																		
	EG 1, 2, 2Ü	S 2	0				0			0																		
Anw. gD			0				0			0																		
Anw. mD			0				0			0																		
Sonstige/Praktikanten			0				0			0																		
Azubis			0				0			0																		
Festgehälter			0				0			0																		
			7	6	1	1	1	0	0	0	0	0	0	0	4	1	1	0	0	0	0	2	0	2	1			

Übersicht FB 61

Gesamtanzahl MA 30
 Gesamtanzahl Frauen 15
 Gesamtanzahl Männer 15

Besoldungs-/ Entgeltgruppe	Verwaltungsberufe			Technik, Handwerk, Naturwissenschaft			Sozial- und Erziehungsdienst, pädagogische Berufe			medizinischer Dienst/Gesundheit			wöchentliche Arbeitszeit								Funktion			
	davon			davon			davon			davon			Vollzeit		bis 20,5 Std.		bis 30 Std.		bis 41 Std.					
	gesamt			gesamt			gesamt			gesamt														
B 9	0			0			0			0														
B 5	0			0			0			0														
B 4	0			0			0			0														
B 2	0			0			0			0														
A 16	EG 15 Ü	AT	0			0			0															
A 15	EG 15		0			0			0															
A 14	EG 14		1		1	2	1	1	0			1	2									1	2	
A 13 hD	EG 13		0			4	3	1	0			2		1							1			
A 13 gD	EG 12	S 18	0			6	1	5	0			1	4					1					2	
A 12	EG 11	S 17	0			5	3	2	0				2	2			1							
A 11	EG 10	S 15 - S 16	0			1		1	0				1											
A 9 gD/10	EG 9	S 9 - S 14	1		1	3	2	1	0			2	2											
A 8, A 9 mD	EG 8	S 6 - S 8	1	1		1		1	0			1	1											
	EG 7		0			0			0															
A 7	EG 6	S 5	0			5	4	1	0			1	1	1			2							
A 6	EG 5	S 4	0			0			0															
	EG 4	S 3	0			0			0															
	EG 3		0			0			0															
	EG 1, 2, 2Ü	S 2	0			0			0															
Anw. gD			0			0			0															
Anw. mD			0			0			0															
Sonstige/Praktikanten			0			0			0															
Azubis			0			0			0															
Festgehälter			0			0			0															
			3	1	2	27	14	13	0	0	0	0	0	0	8	13	4	0	3	1	0	1	1	4

Übersicht FB 62

Gesamtanzahl MA 70
 Gesamtanzahl Frauen 23
 Gesamtanzahl Männer 47

Besoldungs-/ Entgeltgruppe	Verwaltungsberufe			Technik, Handwerk, Naturwissenschaft			Sozial- und Erziehungsdienst, pädagogische Berufe			medizinischer Dienst/Gesundheit			wöchentliche Arbeitszeit								Funktion				
	davon			davon			davon			davon			Vollzeit		Teilzeit										
	gesamt			gesamt			gesamt			gesamt					bis 20,5 Std.		bis 30 Std.		bis 41 Std.						
B 9	0			0			0			0															
B 5	0			0			0			0															
B 4	0			0			0			0															
B 2	0			0			0			0															
A 16	EG 15 Ü	AT	0			1		1	0			0													1
A 15	EG 15		0			0			0			0													
A 14	EG 14		0			1		1	0			0													1
A 13 hD	EG 13		0			2		2	0			0													2
A 13 gD	EG 12	S 18	0			15	1	14	0			0	1	11										3	6
A 12	EG 11	S 17	0			10	2	8	0			0	1	7									1	1	2
A 11	EG 10	S 15 - S 16	1	1		5	4	1	0			0	4	1	1										1
A 9 gD/10	EG 9	S 9 - S 14	1	1		14	8	6	0			0	8	6				1							1
A 8, A 9 mD	EG 8	S 6 - S 8	3	3		5	2	3	0			0	3	2	1			1							1
	EG 7		0			0			0			0													
A 7	EG 6	S 5	1	1		9		9	0			0		8	1	1									
A 6	EG 5	S 4	0			0			0			0													
	EG 4	S 3	0			0			0			0													
	EG 3		0			0			0			0													
	EG 1, 2, 2Ü	S 2	0			0			0			0													
Anw. gD			0			0			0			0													
Anw. mD			0			0			0			0													
Sonstige/Praktikanten			0			0			0			0													
Azubis			0			2		2	0			0		2											
Festgehälter			0			0			0			0													
			6	6	0	64	17	47	0	0	0	0	0	0	17	41	3	1	2	0	1	5	1	13	

Übersicht FB 63

Gesamtanzahl MA 33
 Gesamtanzahl Frauen 17
 Gesamtanzahl Männer 16

Besoldungs-/ Entgeltgruppe	Verwaltungsberufe			Technik, Handwerk, Naturwissenschaft			Sozial- und Erziehungsdienst, pädagogische Berufe			medizinischer Dienst/Gesundheit			wöchentliche Arbeitszeit								Funktion				
	davon			davon			davon			davon			Vollzeit		Teilzeit										
	gesamt			gesamt			gesamt			gesamt					bis 20,5 Std.		bis 30 Std.		bis 41 Std.						
B 9	0			0			0			0															
B 5	0			0			0			0															
B 4	0			0			0			0															
B 2	0			0			0			0															
A 16	EG 15 Ü	AT	0			0			0																
A 15	EG 15		0		1	1			0				1											1	
A 14	EG 14		0		0				0																
A 13 hD	EG 13		0		2		2		0					2											2
A 13 gD	EG 12	S 18	1		1		5	1	4				1	5											1
A 12	EG 11	S 17	1		1		8	4	4				1	4	2		1	1							2
A 11	EG 10	S 15 - S 16	2		2		1	1					1	2											1
A 9 gD/10	EG 9	S 9 - S 14	5	5			1	1					4				1							1	
A 8, A 9 mD	EG 8	S 6 - S 8	2	2			1		1				1	1	1										
	EG 7		0				0																		
A 7	EG 6	S 5	1	1			0						1												
A 6	EG 5	S 4	2	1	1		0							1	1										
	EG 4	S 3	0				0																		
	EG 3		0				0																		
	EG 1, 2, 2Ü	S 2	0				0																		
Anw. gD			0				0																		
Anw. mD			0				0																		
Sonstige/Praktikanten			0				0																		
Azubis			0				0																		
Festgehälter			0				0																		
			14	9	5	19	8	11	0	0	0	0	0	0	10	15	4	0	2	1	1	0	2	6	

Übersicht FB 65

Gesamtanzahl MA 178
 Gesamtanzahl Frauen 89
 Gesamtanzahl Männer 89

Besoldungs-/ Entgeltgruppe	Verwaltungsberufe			Technik, Handwerk, Naturwissenschaft			Sozial- und Erziehungsdienst, pädagogische Berufe			medizinischer Dienst/Gesundheit			wöchentliche Arbeitszeit								Funktion					
	davon			davon			davon			davon			Vollzeit		Teilzeit											
	gesamt			gesamt			gesamt			gesamt					bis 20,5 Std.		bis 30 Std.		bis 41 Std.							
B 9	0			0			0			0																
B 5	0			0			0			0																
B 4	0			0			0			0																
B 2	0			0			0			0																
A 16	EG 15 Ü	AT	0			1		1	0			0														
A 15	EG 15		0			1	1		0			0			1										1	
A 14	EG 14		2	1	1	1		1	0			0			1	2									1	2
A 13 hD	EG 13		0			2	1	1	0			0			1			1							1	1
A 13 gD	EG 12	S 18	1	1		7	5	2	0			0			3	2	1		1						1	
A 12	EG 11	S 17	4	2	2	22	8	14	0			0			4	14	3	1	1	1	1	2			2	2
A 11	EG 10	S 15 - S 16	5	2	3	1		1	0			0			1	4	1									1
A 9 gD/10	EG 9	S 9 - S 14	3	2	1	10	2	8	0			0			4	9										1
A 8, A 9 mD	EG 8	S 6 - S 8	6	6		1		1	0			0			5	1										1
	EG 7		0			1		1	0			0				1										
A 7	EG 6	S 5	10	7	3	54	7	47	1		1	2	2	10	51	5		1								
A 6	EG 5	S 4	1	1		0			1		1	0		1	1											
	EG 4	S 3	0			1	1		0			0		1												
	EG 3		0			0			0			0														
	EG 1, 2, 2Ü	S 2	0			40	40		0			0					40									
Anw. gD			0			0			0			0														
Anw. mD			0			0			0			0														
Sonstige/Praktikanten			0			0			0			0														
Azubis			0			0			0			0														
Festgehälter			0			0			0			0														
			32	22	10	142	65	77	2	0	2	2	2	0	31	87	50	1	4	1	4	0		7	6	

Übersicht FB 66

Gesamtanzahl MA 26
 Gesamtanzahl Frauen 13
 Gesamtanzahl Männer 13

Besoldungs-/ Entgeltgruppe	Verwaltungsberufe			Technik, Handwerk, Naturwissenschaft			Sozial- und Erziehungsdienst, pädagogische Berufe			medizinischer Dienst/Gesundheit			wöchentliche Arbeitszeit								Funktion							
	davon			davon			davon			davon			Vollzeit		Teilzeit													
	gesamt			gesamt			gesamt			gesamt					bis 20,5 Std.		bis 30 Std.		bis 41 Std.									
B 9	0			0			0			0																		
B 5	0			0			0			0																		
B 4	0			0			0			0																		
B 2	0			0			0			0																		
A 16	EG 15 Ü	AT	0			0			0			0																
A 15	EG 15		0			1		1	0			0			1												1	
A 14	EG 14		0			1		1	0			0			1												1	
A 13 hD	EG 13		0			0			0			0																
A 13 gD	EG 12	S 18	0			6	1	5	0			0			5	1												
A 12	EG 11	S 17	1		1	2	1	1	0			0			2	1											1	
A 11	EG 10	S 15 - S 16	1		1	0			0			0			1													
A 9 gD/10	EG 9	S 9 - S 14	6	6		1		1	0			0			2	1	2		2								1	
A 8, A 9 mD	EG 8	S 6 - S 8	2	2		0			0			0			2													
	EG 7		0			0			0			0																
A 7	EG 6	S 5	1	1		4	2	2	0			0			1	2	1										1	
A 6	EG 5	S 4	0			0			0			0																
	EG 4	S 3	0			0			0			0																
	EG 3		0			0			0			0																
	EG 1, 2, 2Ü	S 2	0			0			0			0																
Anw. gD			0			0			0			0																
Anw. mD			0			0			0			0																
Sonstige/Praktikanten			0			0			0			0																
Azubis			0			0			0			0																
Festgehälter			0			0			0			0																
			11	9	2	15	4	11	0	0	0	0	0	0	5	13	5	0	2	0	1	0			1		3	

Übersicht FB 67

Gesamtanzahl MA 153
 Gesamtanzahl Frauen 35
 Gesamtanzahl Männer 118

Besoldungs-/ Entgeltgruppe	Verwaltungsberufe			Technik, Handwerk, Naturwissenschaft			Sozial- und Erziehungsdienst, pädagogische Berufe			medizinischer Dienst/Gesundheit			wöchentliche Arbeitszeit						Funktion					
	davon			davon			davon			davon			Vollzeit		bis 20,5 Std.		bis 30 Std.		bis 41 Std.					
	gesamt			gesamt			gesamt			gesamt														
B 9	0			0			0			0														
B 5	0			0			0			0														
B 4	0			0			0			0														
B 2	0			0			0			0														
A 16	EG 15 Ü	AT	0			1		1	0			0			1								1	
A 15	EG 15		0			0			0			0												
A 14	EG 14		0			1		1	0			0			1								1	
A 13 hD	EG 13		1		1	1		1	0			0			2								2	
A 13 gD	EG 12	S 18	0			0			0			0												
A 12	EG 11	S 17	0			2	1	1	0			0		1	1								1	
A 11	EG 10	S 15 - S 16	4	1	3	3		3	0			0		1	6								1	
A 9 gD/10	EG 9	S 9 - S 14	1		1	9	3	6	0			0		2	7	1							1	
A 8, A 9 mD	EG 8	S 6 - S 8	9	7	2	2	1	1	0			0		5	3	2		1						
	EG 7		0			2		2	0			0			2									
A 7	EG 6	S 5	0			50	17	33	0			0		9	32	5		1	1	2			1	
A 6	EG 5	S 4	0			19	1	18	0			0			18	1								
	EG 4	S 3	0			46	4	42	0			0		1	42	3								
	EG 3		0			2		2	0			0			2									
	EG 1, 2, 2Ü	S 2	0			0			0			0												
Anw. gD			0			0			0			0												
Anw. mD			0			0			0			0												
Sonstige/Praktikanten			0			0			0			0												
Azubis			0			0			0			0												
Festgehälter			0			0			0			0												
			15	8	7	138	27	111	0	0	0	0	0	0	19	117	12	0	2	1	2	0	3	10